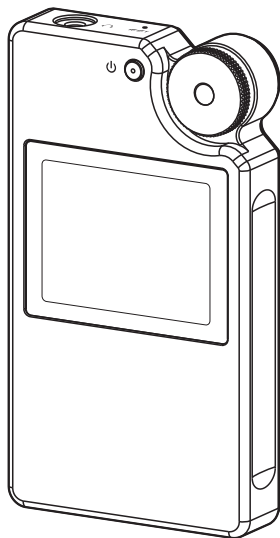




M3

便携音乐播放器
Portable Music Player



M3 便携音乐播放器

敬爱的用户

欢迎购买便携音乐播放器，让我们借此机会向您表示诚挚的谢意。我们向您建议：在动手操作之前，请仔细阅读此使用说明书，并注意存放好以备随时参考。

产品简介

本产品能支持MP2、MP3、WAV、WMA、APE、FLAC、AAC、ALAC、AIFF、OGG等音乐格式，最高支持192K/24bit采样率，同时支持CUE索引播放、无缝播放功能，是一款高性能的便携音乐播放器。

安全指示

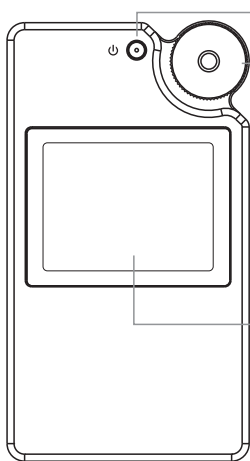
1. 不可自行开启本机进行维修或改造！产品不设有用户自行检修的零件，本机的维修须请具备专业资格的人员进行。开启机器及随意改造内部电路会令检修人员难以维修本机，而且会对机器造成性能或质量的影响。
2. 请不要在特别热、冷、多尘或潮湿的环境中使用本产品。
3. 充电时机器有轻微发热，属正常现象。
4. 使用时不要让产品摔落，或与硬物摩擦撞击，否则会导致播放器表面磨花，电池脱落，数据丢失或其它硬件损坏，不要剧烈震动或撞击，防止不正确使用而损伤本产品。
5. 请调节适当音量欣赏音乐，以免损伤您的听觉和音响系统，在插入耳机前，请先将音量调小，不要长时间使用耳机。
6. 不要使用化学剂或清洁剂清洁本产品，这样会损伤产品表面和腐蚀喷漆。
7. 本产品格式化或上传/下载过程中不要突然断开连接，否则可能导致程序出错。
8. USB只用于数据传输或者充电，请尽量避免边充电边使用。
9. 当长期没有使用本产品时，需要对产品定期充电，以保证电池寿命。
10. 请勿格式化为EXFAT格式，否则，可能导致本机无法正常使用。

M3 便携音乐播放器

敬爱的用户



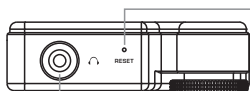
- 光纤/模拟输入接口
- TF卡插口
- USB数据接口
- 光纤/模拟输出接口



电源/锁定键/充电指示灯

多功能旋钮

2.4寸TFT显示屏(240x320)



复位键

耳机插孔

M3 便携音乐播放器

操作说明

开机/关机/锁屏

1. 开机：短按电源键开机，显示屏点亮。
 2. 强制关机：长按10秒关机，显示屏关闭。
 3. 锁屏：在开机状态下，短按一次进入锁屏状态，电源指示灯点亮为蓝色，显示屏自动关闭，此时多功能旋钮操作无效，再按一次恢复解锁，蓝色指示灯熄灭。
- 注：用户可在“系统设置”菜单下进行“省电关机时间”设置，可设置30秒、60秒或90秒后自动进入关机状态(在播放进行状态下无效)。

充电指示灯

充电时指示灯为红色，充满后指示灯熄灭。

多功能旋钮

1. 向左旋转：在任何界面下为音量调节功能，向左旋转为减小音量。
2. 向右旋转：在任何界面下为音量调节功能，向右旋转为增加音量。
3. 中间按下：在菜单界面下为确认功能，在播放界面下为播放及暂停功能。
4. 向上按下：在菜单界面下为向上方向选择功能，在播放界面下短按为上一曲，长按为快退功能。
5. 向下按下：在菜单界面下为向下方向选择功能，在播放界面下短按为下一曲，长按为快进功能。
6. 向左按下：在任何界面下为返回功能，短按一次，逐级返回，如果短按两次，那就返回两次。在播放界面下，长按为进入常用设置菜单。
7. 向右按下：在菜单界面下为进入下一级选择功能，在播放界面下为当前界面切换功能。

RESET键

系统复位键，按下后自动重启系统。

M3 便携音乐播放器

耳机输出接口

3.5mm耳机接口，适合接不同阻抗的耳机。

USB数据接口

1. 数据交换以及充电用。
2. 传输数字音频信号。
 - a. 打开本机进入“系统设置”界面，选择“USB模式选择”项，进入下一级菜单并选择“USB DAC”后返回主界面。
 - b. 连接电脑后，请将“USB驱动”安装至电脑上。

USB驱动程序下载链接：

<http://www.shanling.com/cn/product-detail-165.html>

- c. 将电脑的“声音”选项进行设置，并把“扬声器SHANLING M3”勾选为默认设备，如右图示：

光纤/模拟输入接口

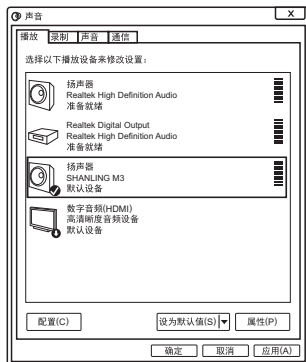
1. 输入数字光纤信号，可接带有数字光纤输出的设备。
2. 输入模拟信号，可接带有模拟输出的设备。

光纤/模拟输出接口

1. 输出数字光纤信号，可接带有数字光纤输入的设备。
2. 输出模拟信号，可接带有模拟输入的设备。

TF卡插口

插标准TF卡，最大支持64G容量。



M3 便携音乐播放器

不能工作或工作不正常

1. 不能显示封面：本机支持100KB以内的JPG封面，其它格式可能不能正常显示。
2. 目前只支持LRC格式的歌词。
3. 显示乱码：请设置相应的语言试试看，另外，本机按内码显示，如果曲目的内码标志不正确，也可能不能正常显示。
4. 曲目格式与文件后缀名不相符：本机显示的曲目格式，为曲目ID3标志信息，可能与文件后缀名不相同，属正常现象。
5. 文件浏览查看不到文件：本机只列示能够支持的曲目文件，其它文件不能列表。
6. CPU偶尔运行出错导致死机，请长按“电源键”10秒强制关机。
7. 没有电源，电池可能需要重新充电。
8. 系统发生故障，需要复位操作。
9. 系统被锁定，需要解锁。
10. 没有声音输出，或者声音有噪声，请检查音乐输出设备和音乐文件是否完好。
11. 耳机输出接口有可能接触不牢靠，请重新拔插复位。
12. 请使用原装或合适的音频连接线，并确保输出正常。
13. 显示屏上的文字出现异常，请检查语言设置是否正确。
14. 不能正常与电脑联机下载音乐，请检查USB线是否损坏，连接是否妥当或者内存是否足够。
15. 为何播放器显示容量与标示不同，是因为自带内存需要安装播放器的系统，会占用一部分内存，用户所能使用的只是用户部分。

注：机器标签容量是指FLASH容量，因机器软件会占用一定的FLASH空间，故消费者可用空间会略少于标称容量，属于正常现象。

使用USB磁盘

本机为标准USB磁盘功能，支持windows XP、windows 7、windows 8、Mac OS X 10.x及以上 (不需要安装驱动程序)。

M3 便携音乐播放器

规格与参数

电源 (适配器):	DC5V, 2A/USB接口
频率响应:	20Hz~20kHz
总谐波失真:	<0.004%
输出功率:	300mW @ 32Ω 16mW @ 300Ω
电池充电时间:	2A适配器供电, 充满时间大约6H (关机状态) USB接口, 充满时间大约10H (关机状态)
电池播放时间:	大于10个小时 (vol 30, 屏幕关闭, 播放曲目)
供电方式:	内置可充电锂聚合物电池, 容量3600mAH
推荐耳机阻抗:	16~300Ω
内存大小:	本机自带8G内存, 支持外置TF卡, 最大容量支持64G
体积 (宽×深×高):	69×21×125.5mm
净 重:	约 220g

随机附件

说明书: 1份
保修卡: 1张
USB线: 1根



扫一扫关注官方微信



扫一扫关注官方微博

公司名称: 深圳山灵数码科技发展有限公司
公司地址: 深圳市南山区蛇口赤湾一路10号
售后服务热线: 0755-26887659
E-mail: info@shanling.com
<http://www.shanling.com>



✓ RoHS
compliant

※ 由于产品不断改进, 各项规格及
设计随时更改, 恕不另行通知。